

# Selbstregistrierung

## Der Prozess der Selbstregistrierung

Ziel dieses Leitfadens ist es, unseren Auditoren und Antragsstellern die Selbstregistrierung auf unserer Website näherzubringen. Dazu erklären wir im Folgenden den Prozess.

Sollten Sie Probleme und Fragen haben wenden Sie sich gerne direkt an das Software Team per Mail oder über unsere Telefonische Hotline. Die Kontaktdaten finden Sie am Ende dieses Leitfadens.

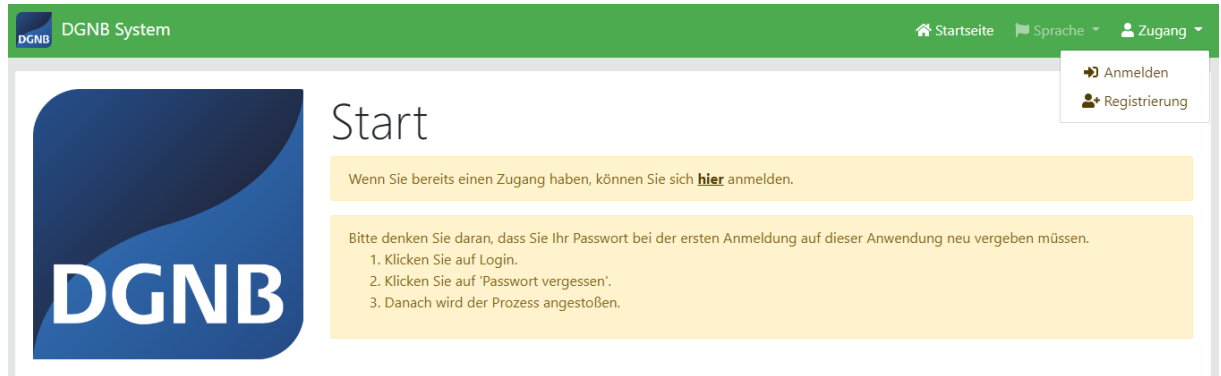
Wir bedanken uns für Ihr Interesse an der DGNB und freuen uns auf eine gute Zusammenarbeit.

### Inhaltsverzeichnis

1. <a href="http://www.software.dgnb.de">www.software.dgnb.de</a> laden .....	2
2. Auf registrieren klicken .....	2
3. Formular ausfüllen.....	2
4. Über E-Mail die Anmeldung bestätigen und ein Passwort vergeben.....	3
5. Einmal mit Benutzername und E-Mail.....	<b>Fehler! Textmarke nicht definiert.</b>

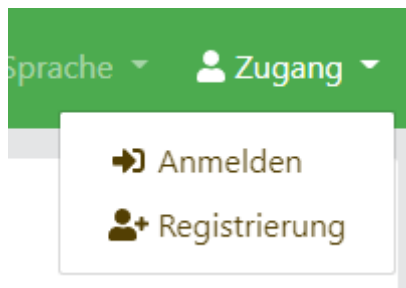
## 1. [www.software.dgnb.de](http://www.software.dgnb.de) laden

Um sich registrieren zu können besuchen Sie zunächst unsere Website [www.software.dgnb.de](http://www.software.dgnb.de).



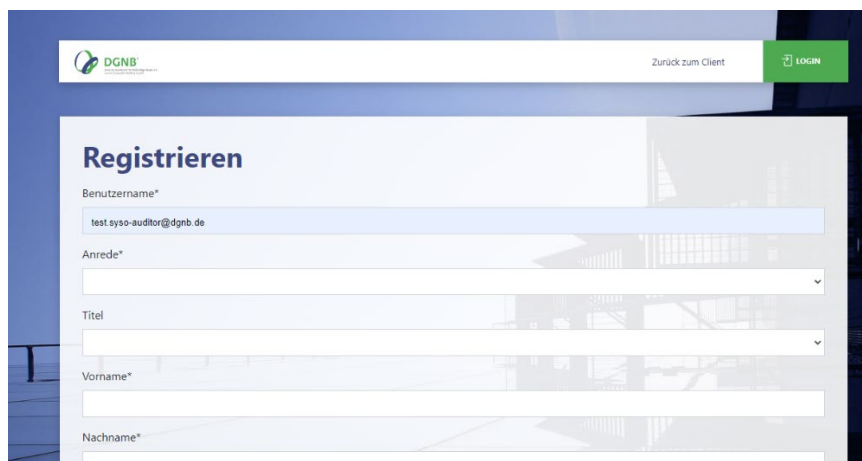
## 2. Auf „Neuen Benutzer registrieren“ klicken

Um sich selbst registrieren zu können klicken Sie nun auf „Neuen Benutzer registrieren“. Das Anmeldeformular erscheint.



## 3. Formular ausfüllen

Füllen Sie alle Pflichtfelder (mit \* gekennzeichnet) des Formulars aus und schicken Sie dieses nach Ihrer Bearbeitung ab.



The screenshot shows the registration form titled 'Registrieren'. It has a header with the DGNB logo, a 'Zurück zum Client' link, and a 'LOGIN' button. The form fields are: 'Benutzername\*' (with the example 'test.systo-auditor@dgnb.de'), 'Anrede\*' (a dropdown menu), 'Titel' (a dropdown menu), 'Vorname\*', and 'Nachname\*'. The background of the form is a blurred image of a modern building.

Nachdem Sie das Formular abgeschickt haben sollte Ihnen folgende Meldung angezeigt werden.



#### 4. Über E-Mail die Anmeldung bestätigen und ein Passwort vergeben

Anschließend sollten Sie eine Bestätigungs-E-Mail von uns erhalten, mit der Sie Ihre Anmeldung bestätigen, indem Sie auf das farbig hinterlegte „hier“ klicken.

**Von:** [userservice@dgnb.de](mailto:userservice@dgnb.de)  
**Betreff:** Anmeldung bei DGNB  
**Datum:** 16. Aug. 2022 um 12:07  
**An:**

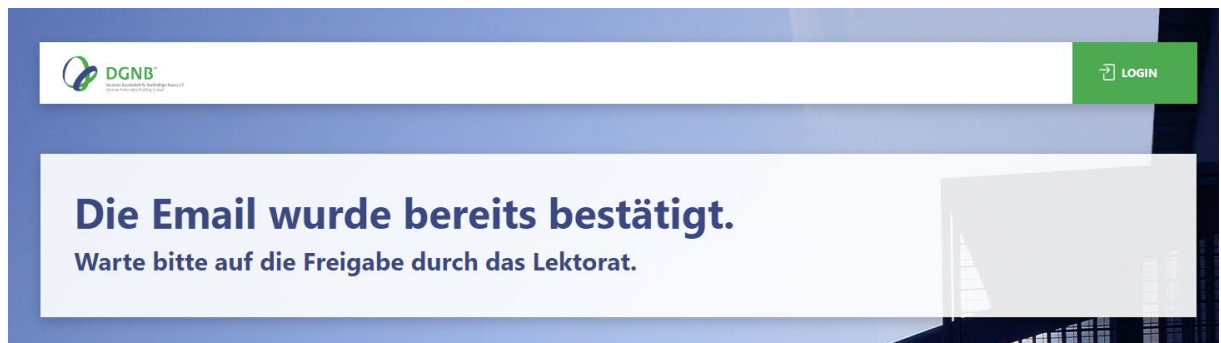
Sehr geehrte/r

um ihre Registrierung bei DGNB abzuschließen klicken sie bitte

[hier](#).

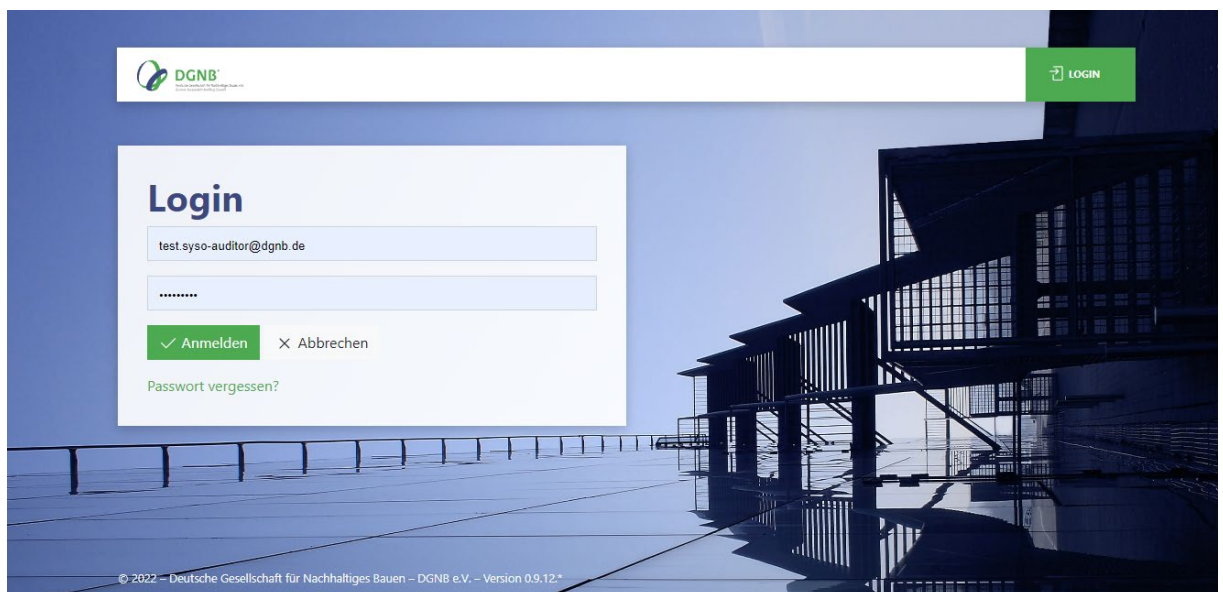
Mit freundlichen Grüßen,  
Ihre DGNB

Nachdem Sie Ihre Registrierung bestätigt haben wird Ihnen folgende Meldung angezeigt.



## 5. Login

Loggen Sie sich anschließend mit Ihrem Benutzernamen und dem Passwort ein auf unserer Website ein.



Kontakt DGNB Software: [software@dgnb.de](mailto:software@dgnb.de) oder Telefon +49 711 722 322-55